

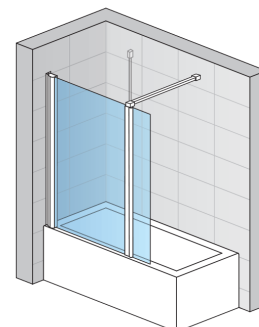
Standardinformationen

Serie	TOP-LINE
Modell	TOPV+BTVK3

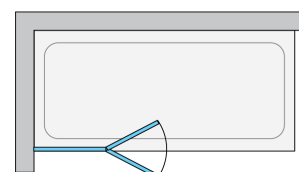
Erweiterte Informationen

Badewannenaufsätze	BTVK3
Verfügbare Standardbreiten	400 mm
Standardhöhe	1500 mm
Maximale Sonderbreite	600 mm
Glasvarianten	07,22,30,44
Profilausführungen	01,04,50


Seitenwand	TOPV
Verfügbare Standardbreiten	700, 750, 800, 900, 1000 mm
Standardhöhe	1500 mm
Maximale Sonderbreite	1200 mm
Glasvarianten	07,22,30,44
Profilausführungen	01,04,50



TOPV+BTVK3



Glasvarianten




07
Klar

22
Durlux 200 hell

30
Master Carré

44
Tropfen hell

Profilausführungen



01
Silber-Matt

04
Weiß

50
Silber-Hochglanz